



УПРАВЛЕНИЕ ФЕДЕРАЛЬНОЙ СЛУЖБЫ
ГОСУДАРСТВЕННОЙ СТАТИСТИКИ
ПО РЕСПУБЛИКЕ КРЫМ И Г. СЕВАСТОПОЛЮ

Малые предприятия (без микропредприятий) Республики Крым



январь – март 2022 года



УПРАВЛЕНИЕ ФЕДЕРАЛЬНОЙ СЛУЖБЫ
ГОСУДАРСТВЕННОЙ СТАТИСТИКИ
ПО РЕСПУБЛИКЕ КРЫМ
И Г. СЕВАСТОПОЛЮ

Малые предприятия (без микропредприятий)

Республика Крым

январь – март 2022 года

- 01 Средняя численность работников малых предприятий
- 02 Динамика среднемесячной заработной платы работников малых предприятий
- 03 Среднемесячная заработная плата работников малых предприятий
- 04 Средняя численность и заработная плата работников малых промышленных предприятий
- 05 Средняя численность и заработная плата работников малых торговых предприятий
- 06 Оборот малых предприятий по видам экономической деятельности
- 07 Оборот малых промышленных предприятий
- 08 Оборот малых торговых предприятий

* На основе выборочного обследования малых предприятий (без микропредприятий)





СРЕДНЯЯ ЧИСЛЕННОСТЬ РАБОТНИКОВ МАЛЫХ ПРЕДПРИЯТИЙ ¹⁾

ТЫСЯЧ ЧЕЛОВЕК



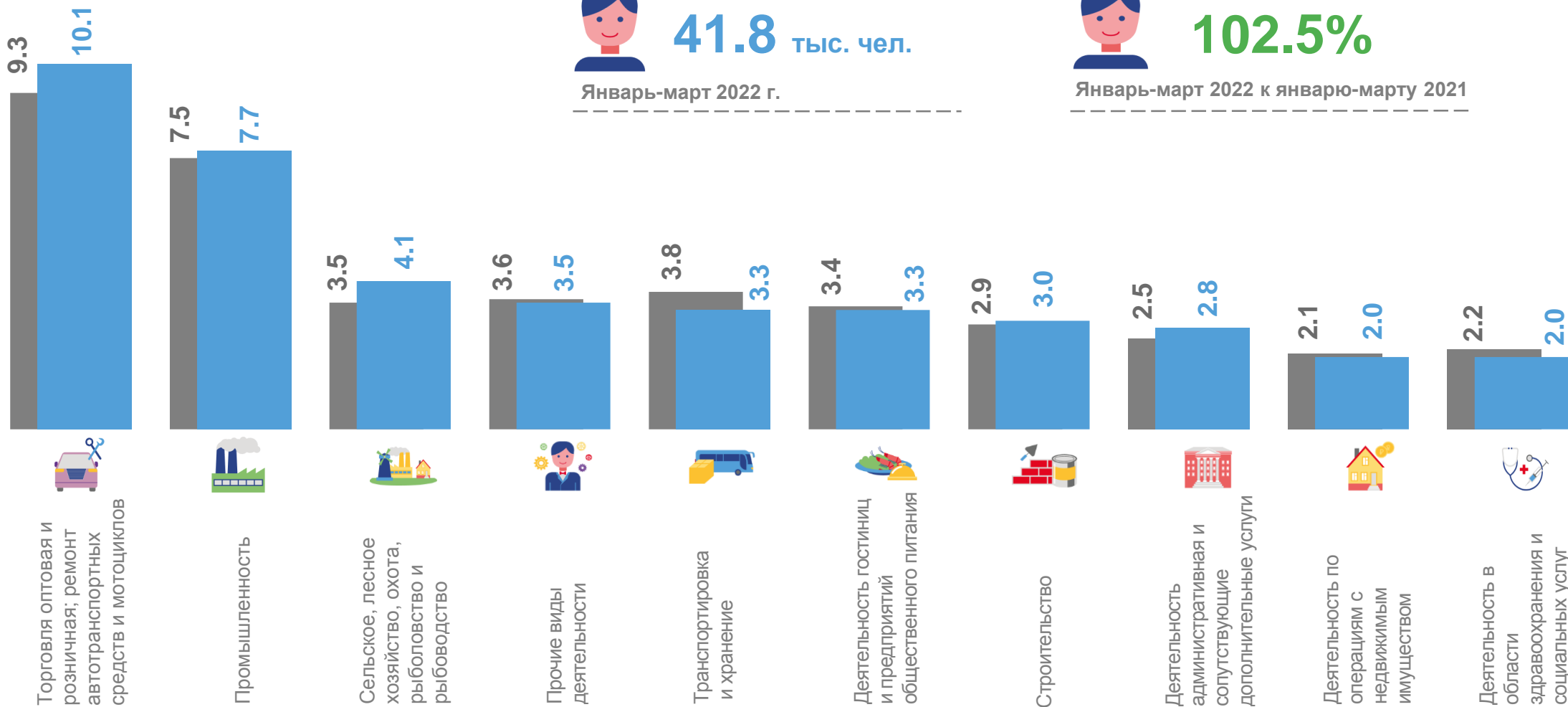
41.8 тыс. чел.

Январь-март 2022 г.



102.5%

Январь-март 2022 к январю-марту 2021



¹⁾ Здесь и далее данные приведены без микропредприятий

■ Январь-март 2021 г.

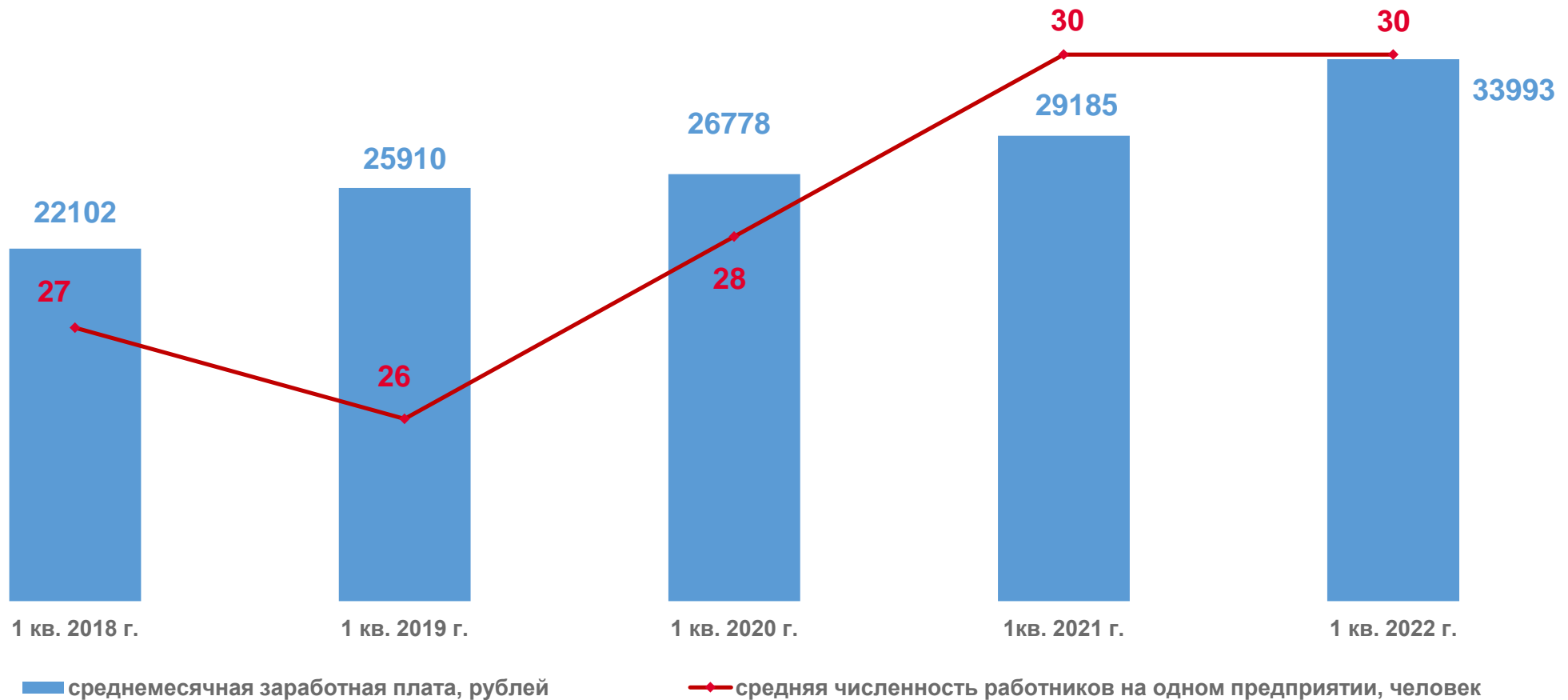
■ Январь-март 2022 г.





ДИНАМИКА СРЕДНЕМЕСЯЧНОЙ ЗАРАБОТНОЙ ПЛАТЫ РАБОТНИКОВ МАЛЫХ ПРЕДПРИЯТИЙ

рублей





СРЕДНЕМЕСЯЧНАЯ ЗАРАБОТНАЯ ПЛАТА РАБОТНИКОВ МАЛЫХ ПРЕДПРИЯТИЙ

рублей



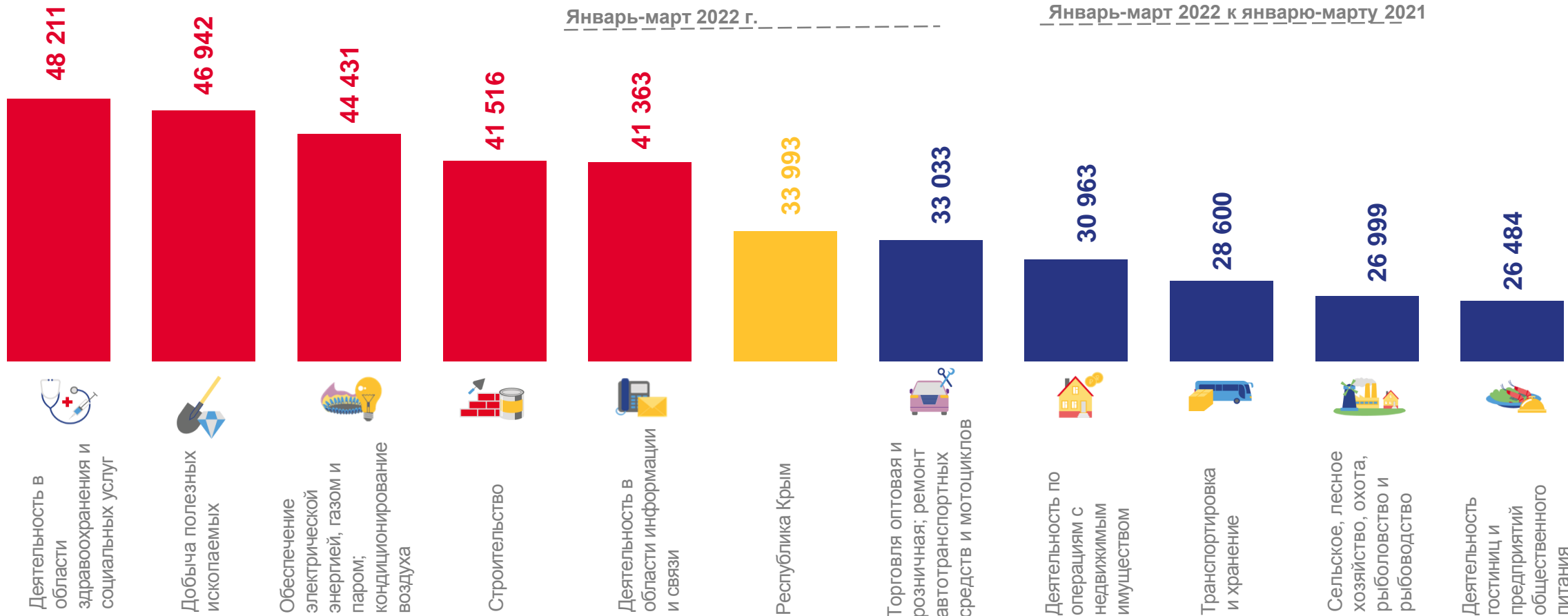
33993 РУБЛЯ

Январь-март 2022 г.



116.5%

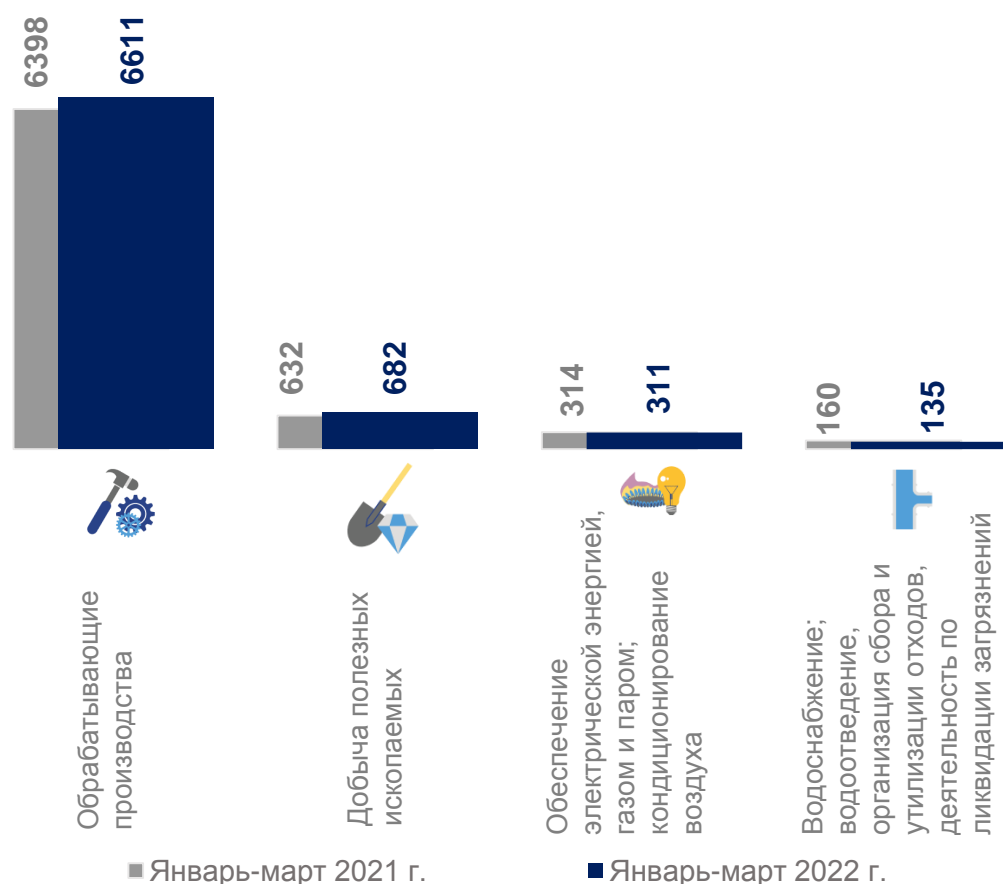
Январь-март 2022 к январю-марту 2021



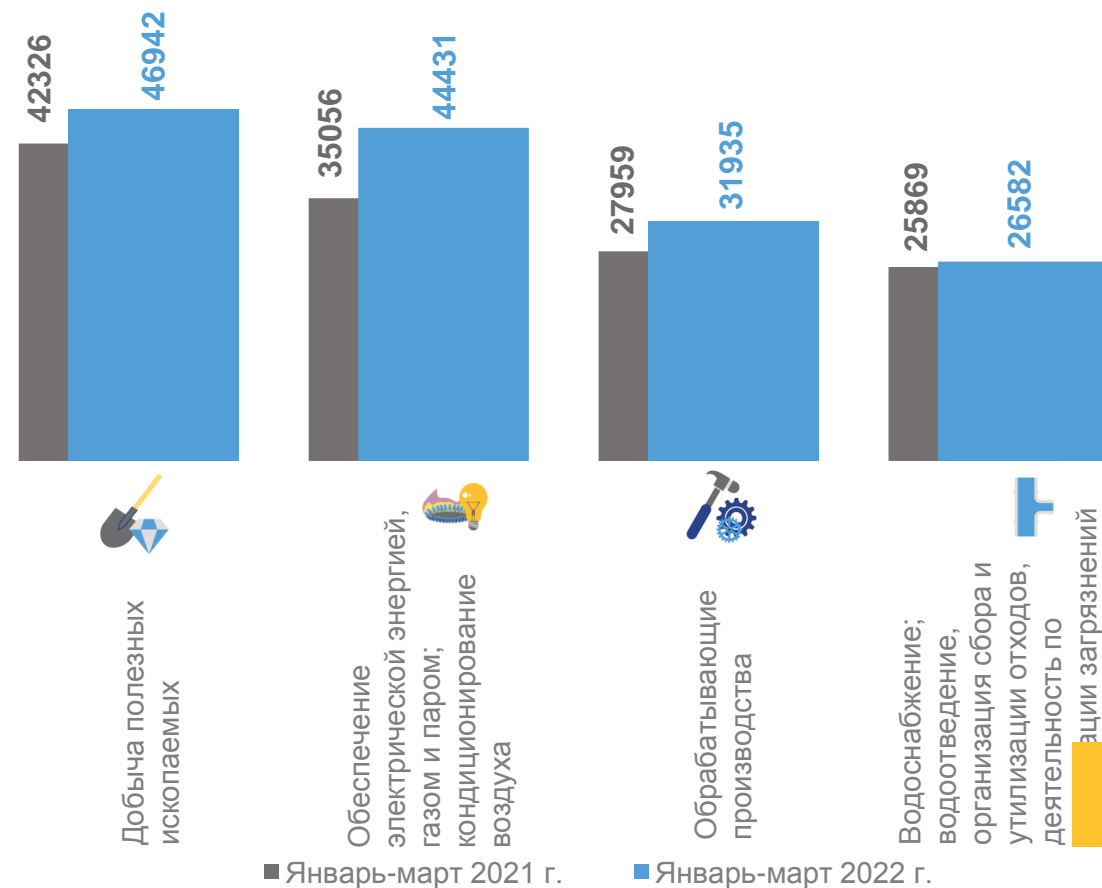


СРЕДНЯЯ ЧИСЛЕННОСТЬ И ЗАРАБОТНАЯ ПЛАТА РАБОТНИКОВ МАЛЫХ ПРОМЫШЛЕННЫХ ПРЕДПРИЯТИЙ

Средняя численность работников, человек



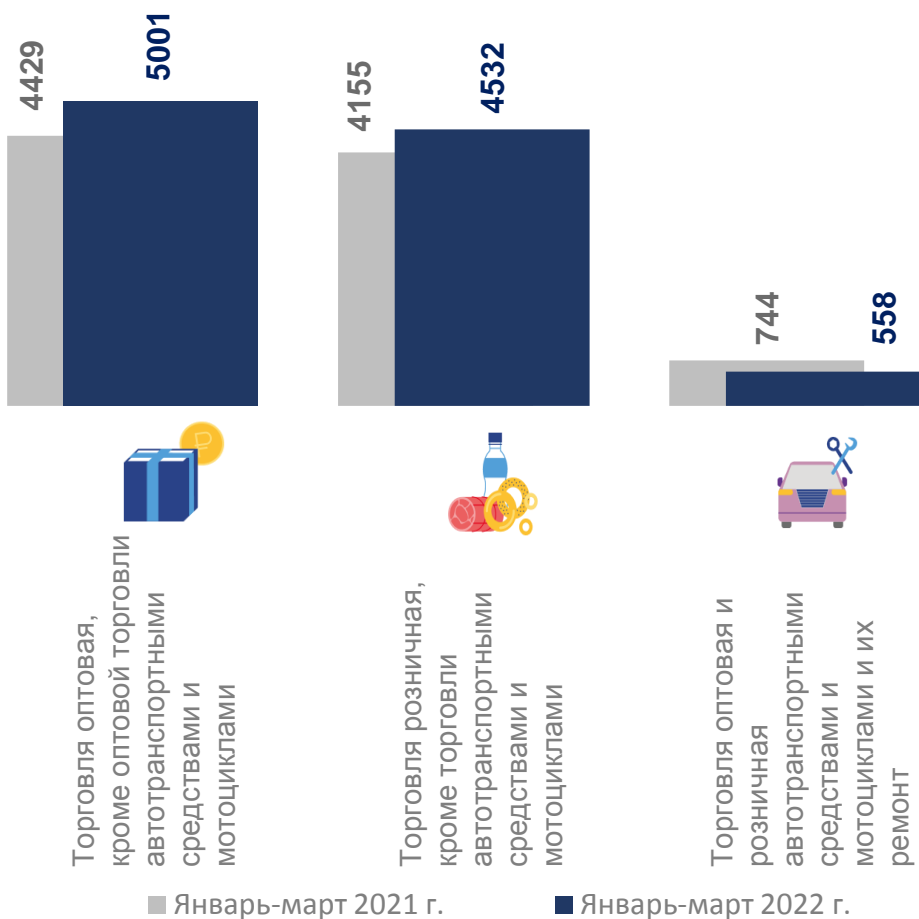
Среднемесячная заработная плата работников, рублей



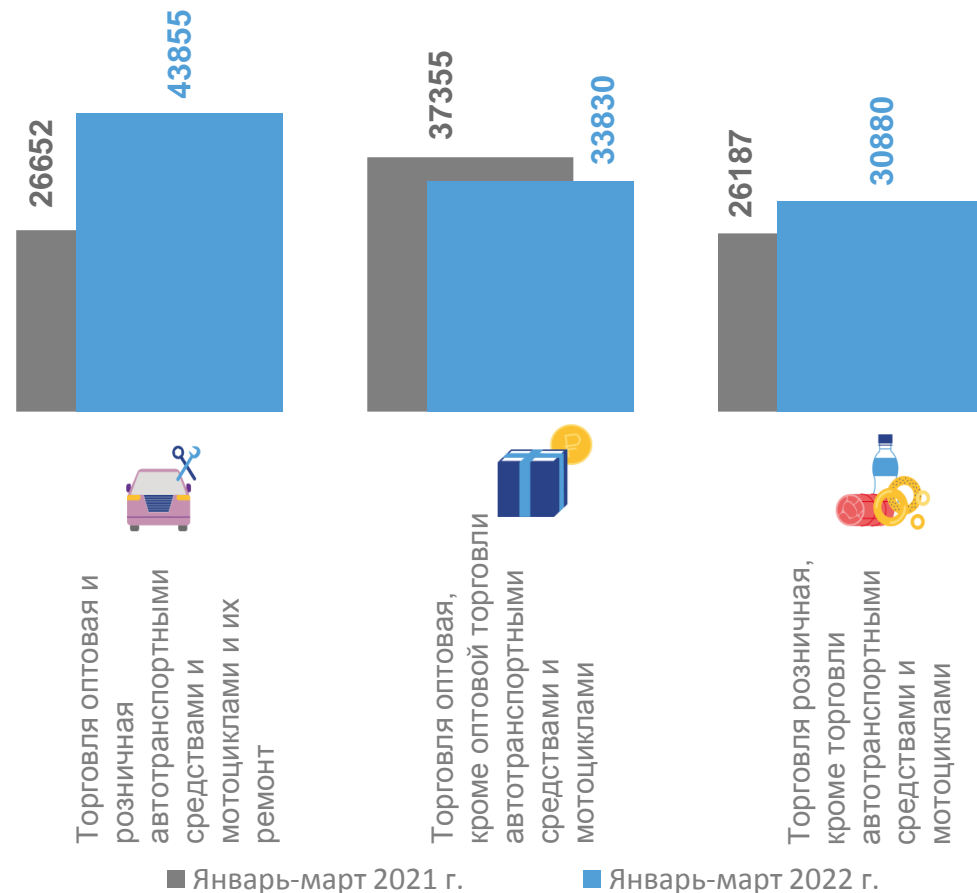


СРЕДНЯЯ ЧИСЛЕННОСТЬ И ЗАРАБОТНАЯ ПЛАТА РАБОТНИКОВ МАЛЫХ ТОРГОВЫХ ПРЕДПРИЯТИЙ

Средняя численность работников, человек



Среднемесячная заработная плата работников, рублей





ОБОРОТ МАЛЫХ ПРЕДПРИЯТИЙ ПО ВИДАМ ЭКОНОМИЧЕСКОЙ ДЕЯТЕЛЬНОСТИ

млрд рублей



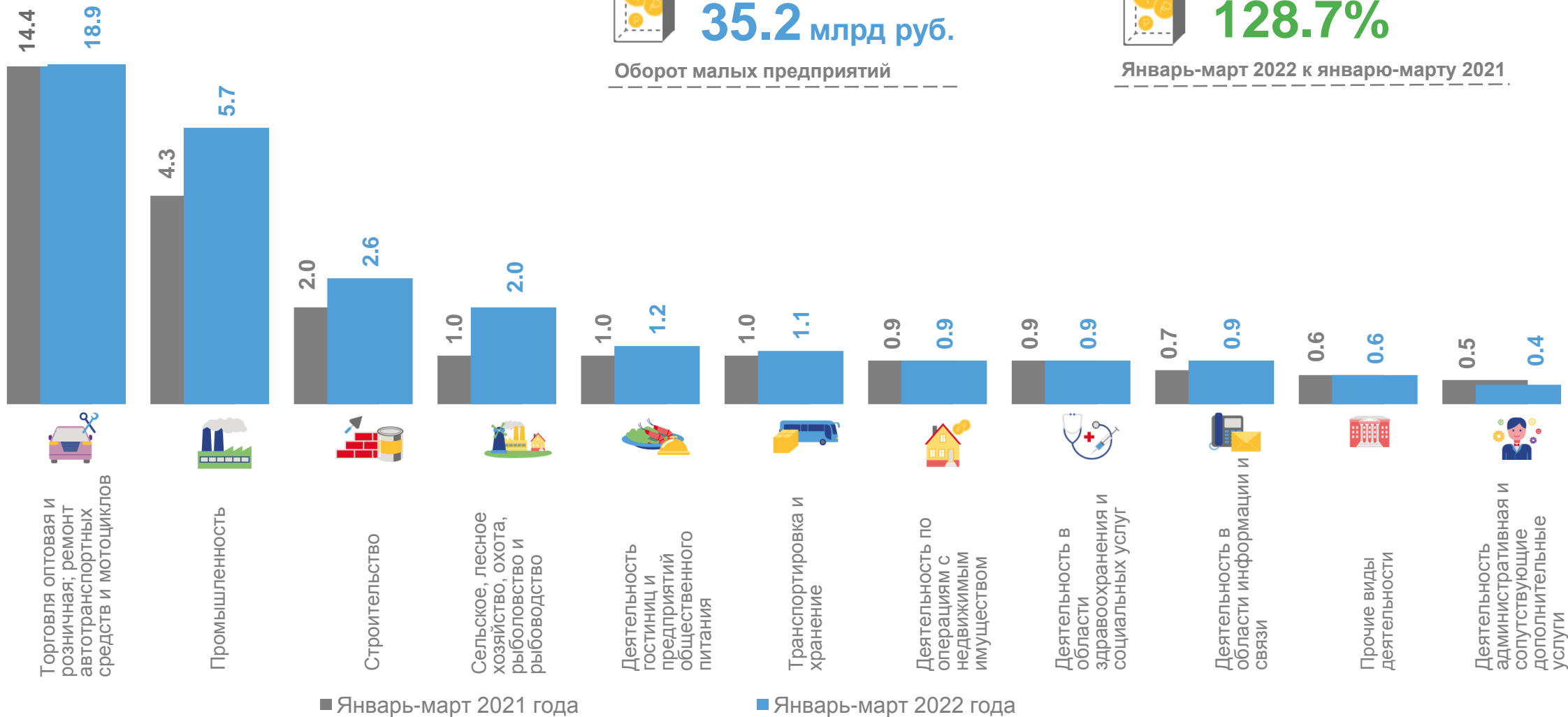
35.2 млрд руб.

Оборот малых предприятий



128.7%

Январь-март 2022 к январю-марту 2021





ОБОРОТ МАЛЫХ ПРОМЫШЛЕННЫХ ПРЕДПРИЯТИЙ

Январь-март 2022 к январю-марту 2021




129.8%

Обработывающие производства



124.2%

Добыча полезных ископаемых



237.1%

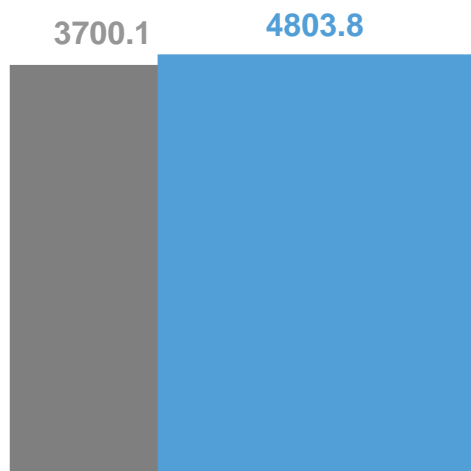
Обеспечение электрической энергией, газом и паром; кондиционирование воздуха



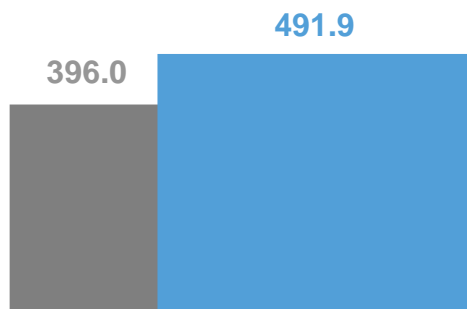
44.3%

Водоснабжение; водоотведение, организация сбора и утилизации отходов, деятельность по ликвидации загрязнений

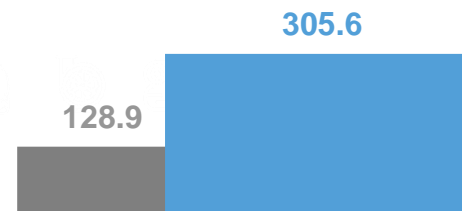
млн рублей




Обработывающие производства



Добыча полезных ископаемых



Обеспечение электрической энергией, газом и паром; кондиционирование воздуха



Водоснабжение; водоотведение, организация сбора и утилизации отходов, деятельность по ликвидации загрязнений

■ Январь-март 2021 года

■ Январь-март 2022 года





ОБОРОТ МАЛЫХ ТОРГОВЫХ ПРЕДПРИЯТИЙ

18.9 МЛРД РУБ.

Январь-март 2022 г.

130.7%

Январь-март 2022 к январю-марту 2021

